

회원복지포인트 환불신청 안내



제93회

대한간호협회 정기 대의원총회

간호법 제정 원년-간호돌봄체계 구축과 보편적 건강보장 실현

1. 대한간호협회 홈페이지 접속

제93회 대한간호협회 정기 대의원총회

● Quick Menu : 회원복지포인트 환불 신청 클릭

대한간호협회 창립 100주년 Korean Nursing Association

원격지원 | 저음화면 | 로그인 | English

협회소개 | 간호법 | 사이버홍보실 | 정보자료실 | 회원복지 | 국민건강사업 | 국제교류 | 참여마당 | 원스톱센터

Quick Menu

- 회원복지포인트 환불 신청
- KNA 면허신고센터
- KNA 온라인 회원등록시스템
- KNA 교육센터
- KNA 자격시험
- RNJOB 간호인력 취업교육센터
- 회장-캐릭터 이미지 사용
- 웹스 라이프

간호협회, 제93회 정기 대의원총회 개최

2024.02.28

- 탁영란 회장 "간호법 제정과 위상제고 위해 최선" 다짐
- 조규홍 장관 "간호사 개선대책 차질 없이 추진" 약속

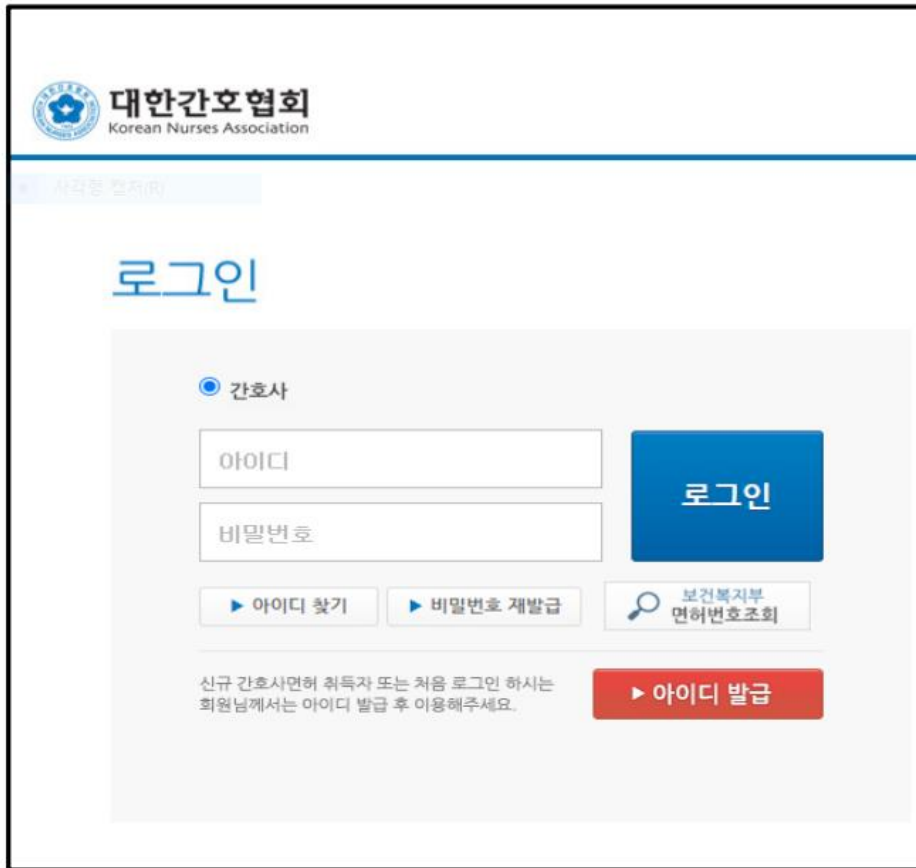
자세히보기 >>

KNA 영상

- 간호인력취업교육센터 교대제, 교육전담간호사 교육
- 우진희 간호사
- 전문간호사제도 발전방안 모색 한미 학술대회 개최
- 해외 간호선진국을 경험 통해 "한국 간호법 제정 필요"

2. 대한간호협회 홈페이지 로그인

제93회 대한간호협회 정기 대의원총회



The screenshot shows the login page of the Korean Nurses Association. At the top left is the logo and name: **대한간호협회** Korean Nurses Association. Below it is a navigation bar with a link for "사각종 업무(의)". The main heading is "로그인". There are two radio buttons for user types: "간호사" (selected) and "간호원". Below the radio buttons are two input fields: "아이디" (ID) and "비밀번호" (Password). To the right of these fields is a blue "로그인" button. Below the input fields are three buttons: "아이디 찾기" (Find ID), "비밀번호 재발급" (Reset Password), and "보건복지부 면허번호조회" (Check License Number). At the bottom, there is a note: "신규 간호사면허 취득자 또는 처음 로그인 하시는 회원님께서서는 아이디 발급 후 이용해주세요." and a red "아이디 발급" button.

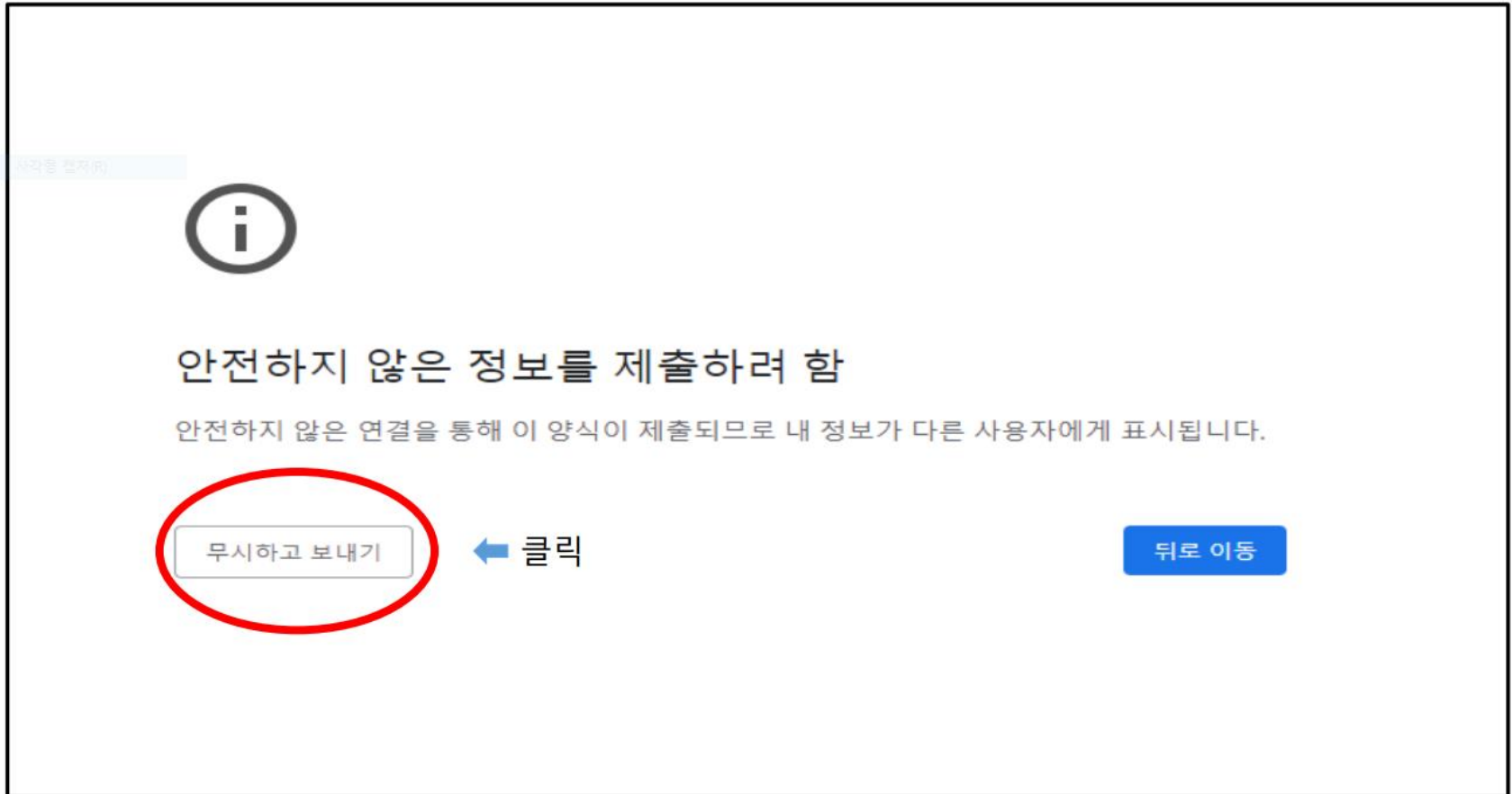


대한간호협회 ID, PW 입력



대한간호협회
Korean Nursing Association

※아래와 같은 창 나올 시



3. 환불 신청하기

제93회 대한간호협회 정기 대의원총회

회원복지포인트 미사용분 찾아가세요

대한간호협회는 2014년 도입한 회원복지포인트(2만원)제도를
폐지하기로 2019년 정기대의원총회에서 결정했습니다.
기존에 발생된 회원복지포인트 중 미사용분을 해당 회원들에게
전액 현금으로 환불해 드립니다.

환불 신청하기



← 클릭




※ 간호사면허증 이름 변경(보건복지부 민원안내) 바로가기



대한간호협회
Korean Nursing Association

4. 본인인증확인(휴대폰 또는 아이핀)

제93회 대한간호협회 정기 대의원총회


로그아웃

본인확인

본인확인 서비스란?


정보통신망법 23조 2항(주민등록번호의 사용 제한)에 따라 주민등록번호 기반의 인증 서비스 이용이 불가합니다.

휴대폰 본인확인 서비스란 주민등록번호를 이용 및 수집하지 않고 온라인 서비스 이용 시 실제 본인인지 여부를 생년월일, 성별, 휴대폰 번호 등을 통해 확인해주는 서비스입니다.



아이핀 인증

이용자의 I-PIN 아이디와 비밀번호로 인증



휴대폰 인증

이용자 명의의 휴대폰으로 인증

- 휴대폰 명의가 본인이 아니시면 아이핀을 선택해주세요. **아이핀**은 주민등록번호 대신 본인인증을 하는 수단입니다.
- 아이핀 처음 사용자는 **아이핀 신규 발급**을 받으신 후 이용해주세요. **신용카드, 범용 공인인증서**로 인증을 거친 후 발급 가능합니다. (체크카드, BC, 현대, 하나SK, 한미, City 카드는 이용이 불가능)
- **포인트 환불**을 위해서는 [본인 명의 은행계좌]가 필요합니다. 먼저 [본인 은행 계좌번호]를 준비하신 후 [본인확인]을 진행해 주시기 바랍니다.
- * **입금가능 은행**: HSBC, SC제일, 경남, 광주, 국민, 기업, 농협, 대구, 부산, 산업, 상호저축은행, 새마을금고, 수출입, 수협, 신한, 신협, 외환, 우리, 우체국, 전북, 제주, 하나, 한국씨티

확인 →

취소



5. 본인계좌인증

환불 신청

신청내역 확인 내 포인트 사용 내역 상세보기 →

사라영 김지영

구분	회원복지포인트	적립포인트	임의포인트
금액	1원	0원	0원

※ 포인트는 전액 현금으로만 환불되며 은행계좌로 직접 입금됩니다.

환불 계좌정보 입력

은행명

계좌번호 ※ 하이픈(-) 제외 후 입력

예금주 ※ 클릭 후 [은행계좌 확인창] 팝업이 열릴때까지 잠시 기다려 주세요.
[은행계좌 확인창]→[확인] 클릭 후 하단 [본인 연락처 확인]→[신청하기] 진행바랍니다.

※ 계좌 정보를 잘못 입력했을 경우, 환불 처리 과정에서 발생하는 모든 문제에 대한 책임은 본인에게 있습니다. 반드시 정확하게 확인한 후 입력해 주시기 바랍니다.

면허번호

[주의사항]

1. 본인명의 계좌만 인증됨(타인명의 계좌 등록안됨)
2. 환불 계좌정보 입력 후 최종 **[신청완료]** 버튼까지 누른 후 완료됨
(신청완료 확인하지 않고 종료하면 신청이 안됨)